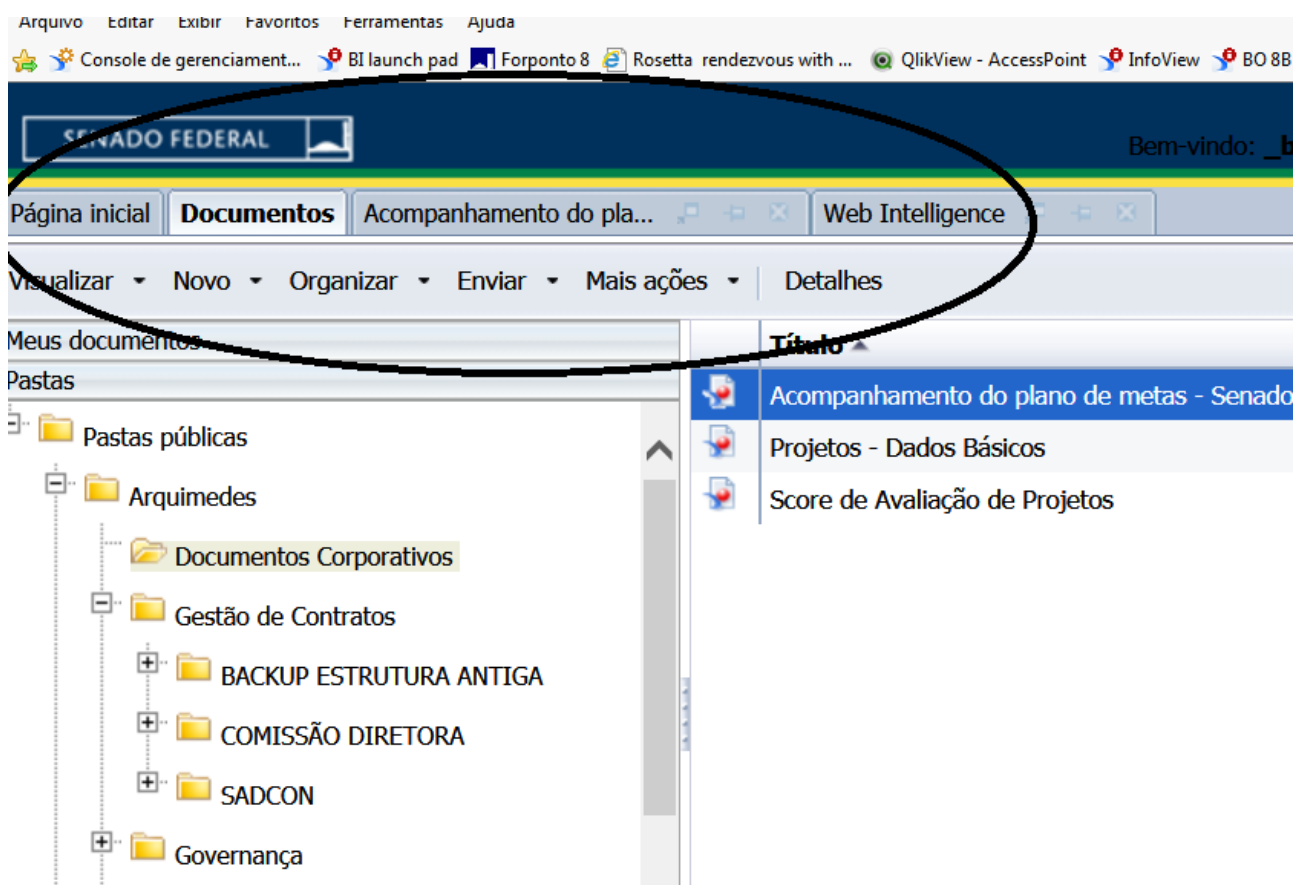




Caros Usuários Siga Brasil,

Fizemos a migração do sistema para a versão mais nova do SAP – Business Objects, ferramenta que suporta esses importantes produtos do Senado Federal. Tentaremos mostrar de forma simplificada as principais mudanças com o intuito de reduzirmos o tempo de adaptação dos usuários.

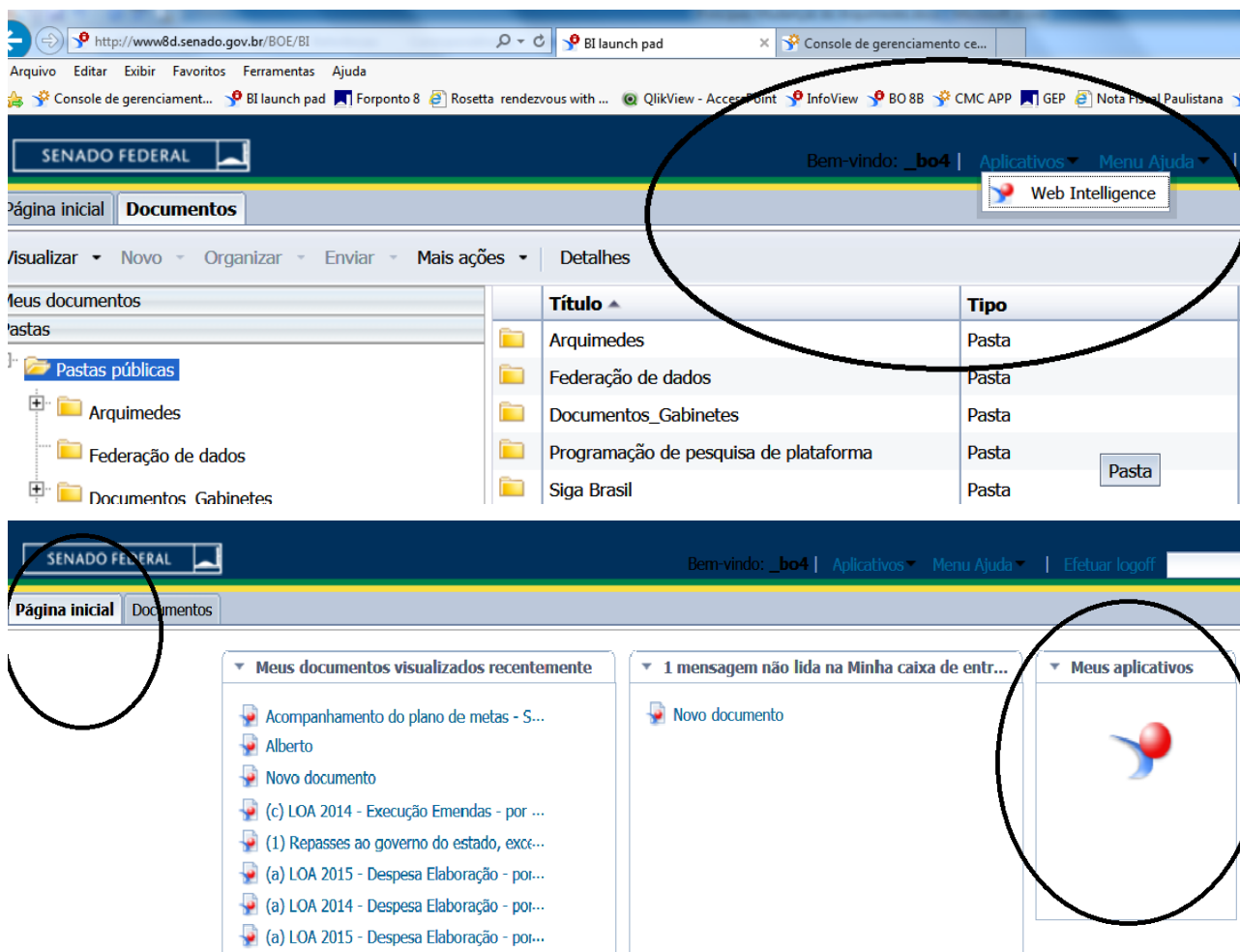
Essa versão conta com muitas melhorias e possibilidades. Para o usuário final, o principal impacto está principalmente na mudança visual.





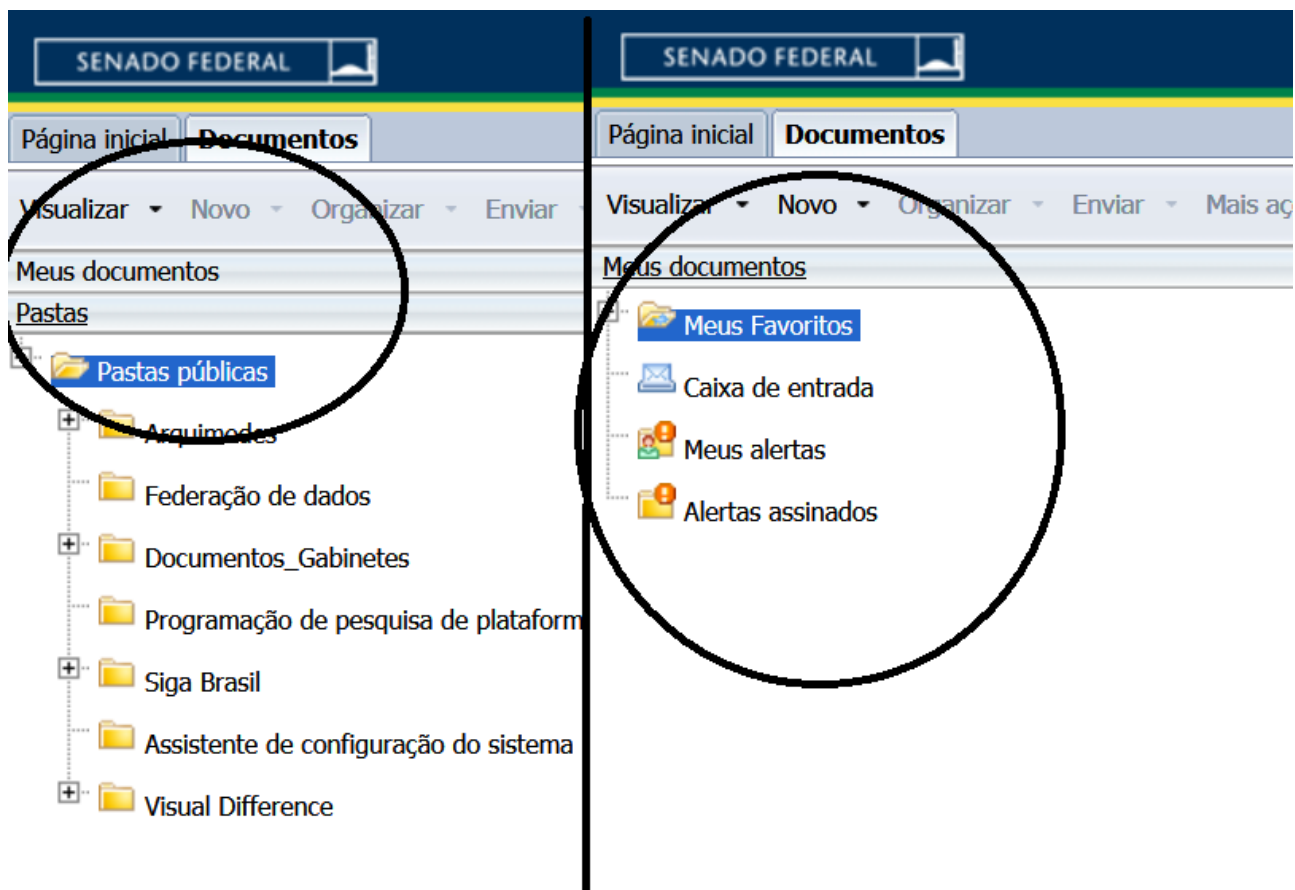
Como mostra a figura acima, o portal conta agora com ABAS na parte superior, onde estarão a Página Inicial, a relação de Documentos ou categorias, as consultas abertas e as demais funções, tais como a criação de um relatório novo.

Outra mudança importante é a forma de criação de um **Novo Relatório**. A criação não acontece em Novo Documento, como antes. No novo portal o acesso ao Web Intelligence pode ser feito na opção **Aplicativos** no campo superior direito ou na opção de **Aplicativos**, na **Página Inicial**.





O acesso aos documentos pessoais também mudou. Agora a Pasta Meus Documentos fica separada das Pastas Públicas. É preciso abrir abas verticais, conforme a figura abaixo:



Todos os usuários, pastas e documento foram migrados no dia 27/03. Portanto, novas consultas, alterações de senhas e alterações feitas nesse período deverão ser migradas a pedidos.

A visualização dos documentos também mudou, todas as funções estão preservadas, mas em locais diferentes. O usuário não terá dificuldades para manipular as consultas prontas.



Dimensão Estratégica	Órgão	Término Previsto	Risco	Meta	Situação	% Execução	Término Real	Acompanhamento
Gestão de Recursos Internos	CONORF	100 dias	Baixo	Desenvolver curso de capacitação de ensino à distância do SIGA Brasil, no sentido de facilitar o acesso a informações em diversos níveis, reduzindo a necessidade de intermediação da CONORF.	Concluído	100%	10/5/2013	20/05/2013 10:30:07
Gestão de Recursos Internos	DGER	100 dias	Alto	Instituir plano de metas da administração do Senado federação.	Concluído	100%	10/5/2013	20/05/2013 11:53:07
Gestão de Recursos Internos	DGER	100 dias	Alto	Reduzir custos de pessoal, tomando vagas 25% do total de funções comissionadas das unidades técnico-administrativas do Senado Federal.	Concluído	100%	10/5/2013	20/05/2013 12:01:40
Gestão de Recursos Internos	DGER	100 dias	Alto	Reduzir de 19 para 11 o número de secretarias da Diretoria-Geral por meio de aglutinação de competências.	Concluído	100%	10/5/2013	20/05/2013 11:57:44
Gestão de Recursos Internos	DGER	100 dias	Baixo	Executar 14 visitas técnicas de avaliação e manutenção do complexo arquitetônico do Senado Federal.	Concluído	100%	10/5/2013	20/05/2013 12:04:39
Gestão de Recursos Internos	DGER	100 dias	Baixo	Institucionalizar e especializar uma unidade organizacional para gestão de contratos cujo maior componente seja a terceirização de mão de obra.	Concluído	100%	16/2/2013	29/10/2013 20:29:06
Gestão de Recursos Internos	DGER	100 dias	Baixo	Monitorar o consumo de recursos não renováveis do Senado, com levantamento de dados dos últimos 5 anos.	Concluído	100%	10/5/2013	20/05/2013 12:02:37
Gestão de Recursos Internos	DGER	100 dias	Baixo	Reduzir 30% dos custos dos serviços de telefonia fixa das unidades administrativas e de assessoramento.	Concluído	100%	10/5/2013	20/05/2013 12:00:19
Gestão de Recursos Internos	DGER	100 dias	Médio	Elaborar Projeto Básico de serviço de precificação da folha de pagamento do Senado Federal.	Concluído	100%	10/5/2013	20/05/2013 12:03:37
Gestão de Recursos Internos	DGER	100 dias	Médio	Elaborar Relatório de Gestão do Senado Federal, relativo ao exercício de 2012, e utilizá-lo no processo de melhoria organizacional.	Concluído	100%	10/5/2013	20/05/2013 11:56:47
Gestão de Recursos Internos	DGER	100 dias	Médio	Instituir modelo de gestão corporativa de processos organizacionais do Senado Federal.	Em execução	50%		20/05/2013 11:54:15
Gestão de Recursos Internos	DGER	100 dias	Médio	Integrar o planejamento dos projetos técnico-administrativos do Senado, por meio do sistema informatizado de Gestão da Informação, no âmbito do SIGA Brasil.	Concluído	100%	10/5/2013	20/05/2013 11:55:42

Para a edição de uma consulta pronta, caso o usuário tenha esse direito, ainda é possível clicando na opção de Designer, na parte superior direita da tela.

Situação	% Execução	Término Real	Acompanhamento
Concluído	100%	10/5/2013	28/05/2013 10:30:07
Concluído	100%	10/5/2013	20/05/2013 11:53:07
Concluído	100%	10/5/2013	20/05/2013 12:01:40
Concluído	100%	10/5/2013	20/05/2013 11:57:44



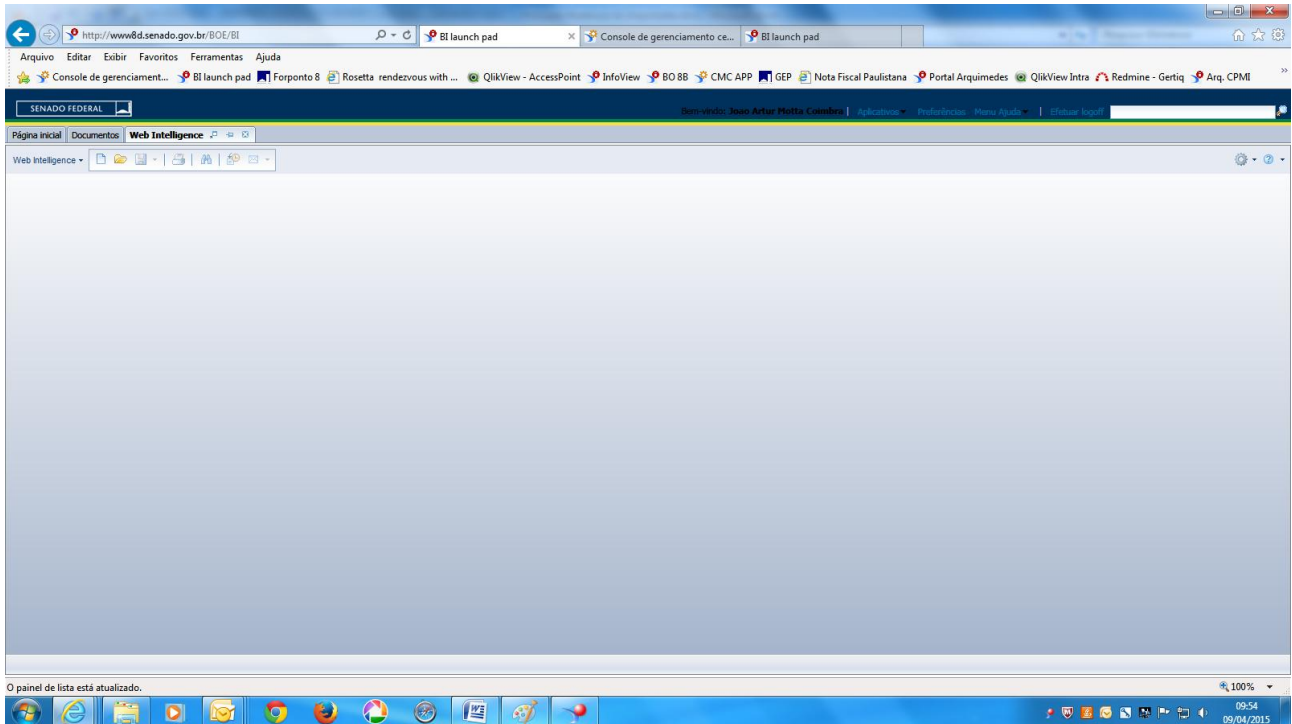
As principais diferenças estão nas ferramentas de edição, no WEB Intelligence. Essa ferramenta mudou bastante. Mas o usuário não terá dificuldades em encontrar todas as funções equivalentes.

Dimensão Estratégica	Órgão	Término Previsto	Risco	Meta	Situação
Gestão de Recursos Internos	CONORF	100 dias	Baixo	Desenvolver curso de capacitação de ensino à distância do SIGA Brasil, no sentido de facilitar o acesso a informações em diversos níveis, reduzindo a necessidade de intermediação da CONORF.	Concluída
Gestão de Recursos Internos	DGER	100 dias	Alto	Instituir plano de metas da administração do Senado federação.	Concluída
Gestão de Recursos Internos	DGER	100 dias	Alto	Reduzir custos de pessoal, tomando vagas 25% do total de funções comissionadas das unidades técnico-administrativas do Senado Federal.	Concluída
Gestão de Recursos Internos	DGER	100 dias	Alto	Reduzir de 19 para 11 o número de secretarias da Diretoria-Executiva de Serviços de Comunicação.	Concluída

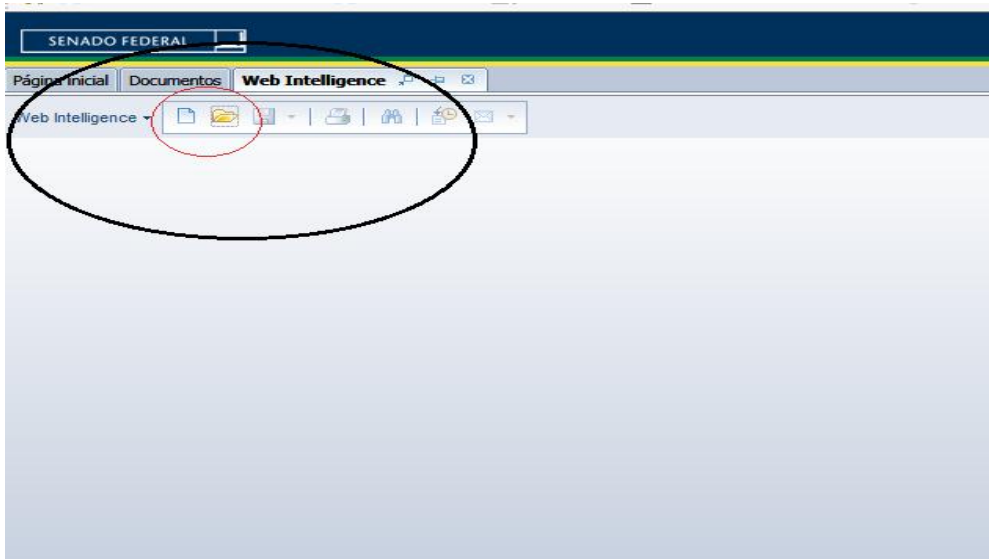
Para editar uma consulta no portal, as propriedades e funções foram deslocadas para um conjunto de abas e sub-abas na parte superior da ferramenta.



Para criar uma nova consulta no portal, o usuário acessa o aplicativo Web Intelligence, esse aplicativo abre a tela inicial vazia, o que pode causar uma confusão inicial.

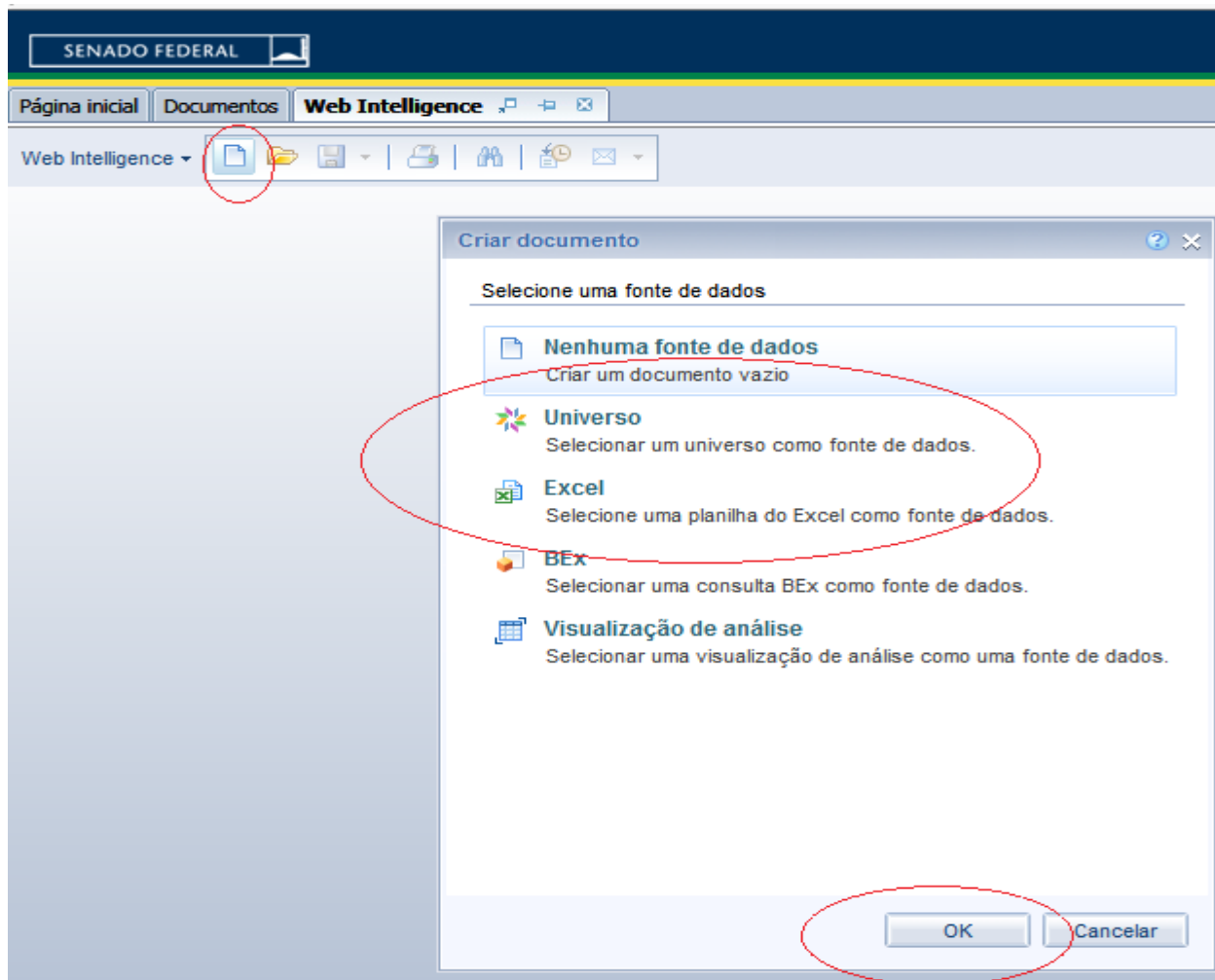


Para iniciar a criação basta clicar em **Novo**. Para editar basta clicar em **Abrir**. Ou clicar duas vezes sobre uma consulta pronta.



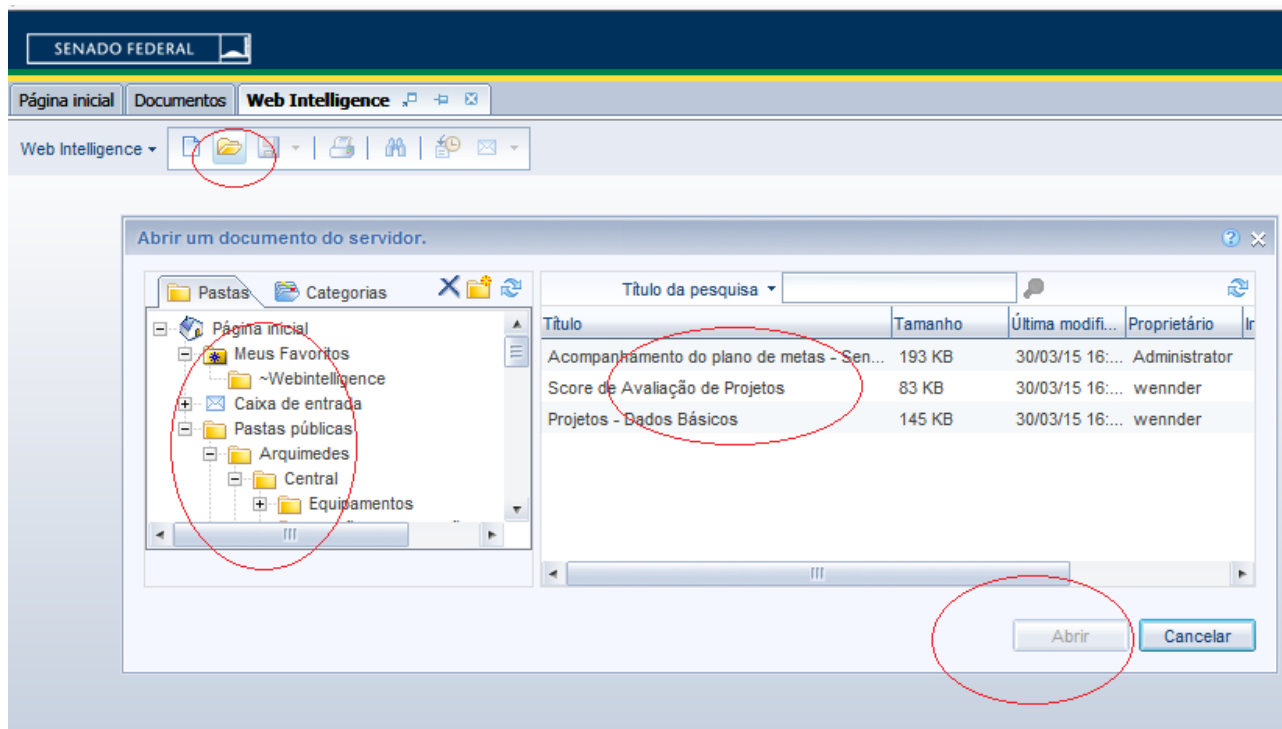


Ao Clicar em **Novo**, o sistema vai abrir a opção de fontes de dados, conforme figura abaixo:





Para editar um relatório existente o sistema abrirá as pastas para procura:



### Salvando no Seu Computador:

**IMPORTANTE:** A opção de salvar um Documento como uma planilha eletrônica, ou outro formato qualquer, é muito usada no SIGA Brasil. Essa opção mudou. Agora ela está separada da opção SALVAR.

**EXPORTANDO:** Para quem está utilizando o acesso livre, ou tem configuração para uso da ferramenta em HTML, agora existe um botão específico com a opção EXPORTAR, ao selecionar esta opção o sistema permite a exportação de todo o documento ou de uma “aba” ou “relatório” específico.

Permite ainda exportar em alguns formatos diferentes. Conforme mostrado na figura abaixo.

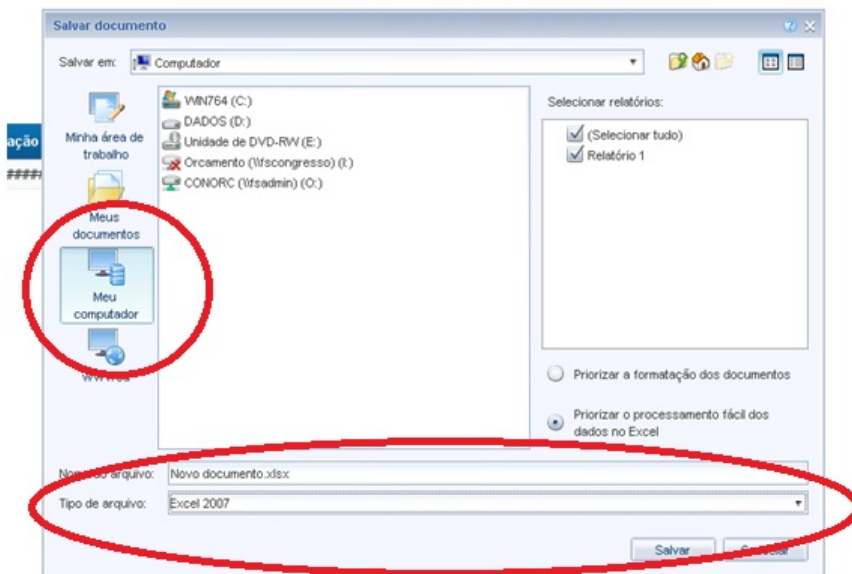




Órgão (Cod/Desc)	Dotação Inicial	Autorizado	Empenhado	Liquid (Subeleo)
32000 - MINISTÉRIO DE MINAS E ENERGIA	4.811.366.916	5.010.696.034	2.012.501.141	1.810.1
39000 - MINISTÉRIO DOS TRANSPORTES	21.068.400.360	21.730.763.598	17.757.931.705	11.352.1
41000 - MINISTÉRIO DAS COMUNICAÇÕES	12.958.669.352	13.099.967.863	2.087.600.015	1.906.1
<b>TOTAL</b>	<b>38.838.436.628</b>	<b>39.841.427.495</b>	<b>21.858.032.862</b>	<b>15.069.1</b>

Exportando um Documento ou somente um Relatório.

Já para os usuários que utilizam JAVA, a forma de exportar é utilizando o modo SALVAR COMO



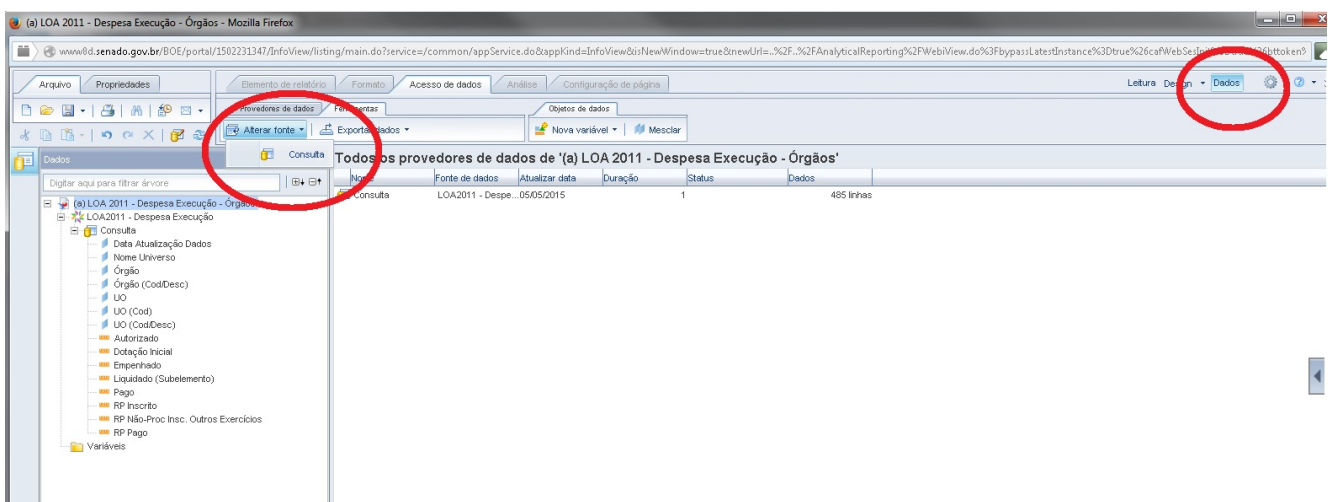
Selecione o tipo de arquivo desejado.

É importante prestar atenção que você deve selecionar MEU COMPUTADOR, para que o sistema dê a opção de escolher o tipo de arquivo.

### Alteração Universo – Consultas prontas

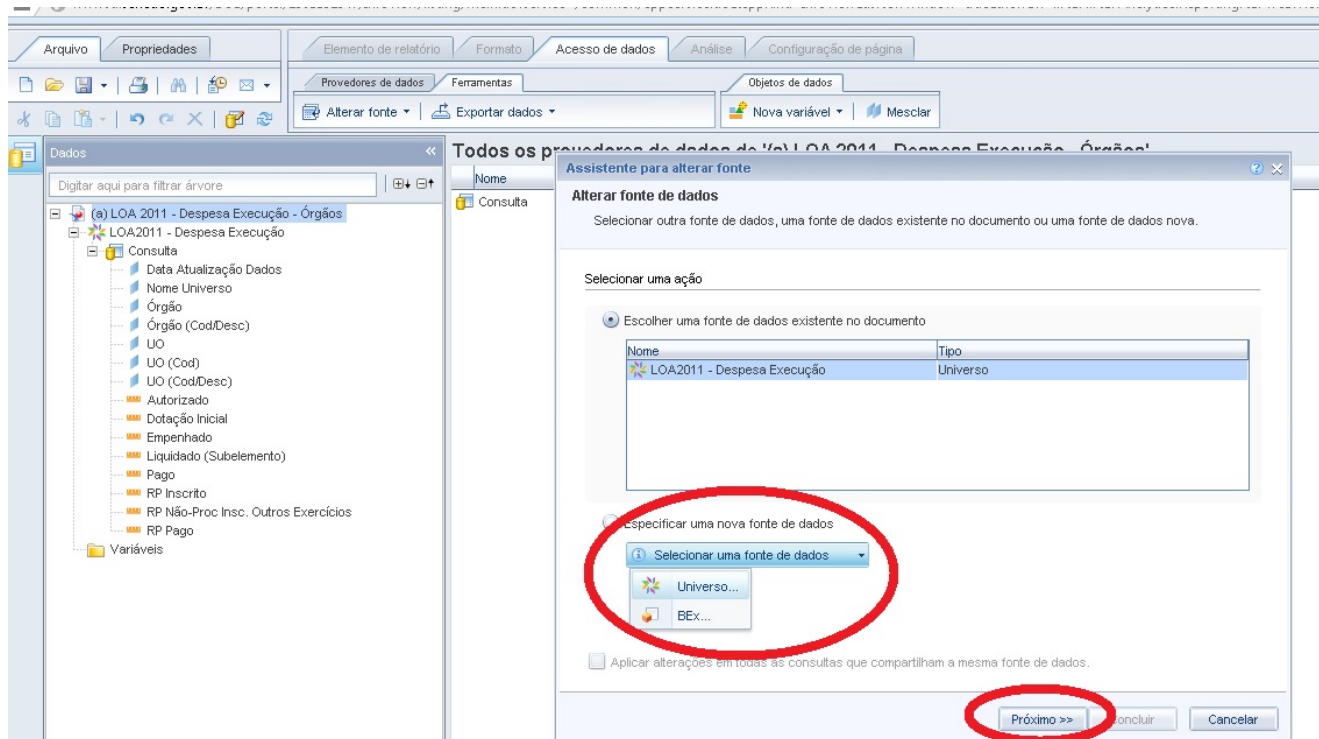
Para alterar o Universo de uma consulta pronta você deve abrir o Aplicativo - Web Intelligence. Abrir a consulta que deseja, selecionar a opção Dados no menu superior direito. Nas abas do meio, selecionar, Ferramentas, depois, Alterar Fonte. Então você consegue selecionar um novo universo para a consulta.

Vídeo no youtube ([https://www.youtube.com/watch?v=\\_FAu3hUYI6A](https://www.youtube.com/watch?v=_FAu3hUYI6A))

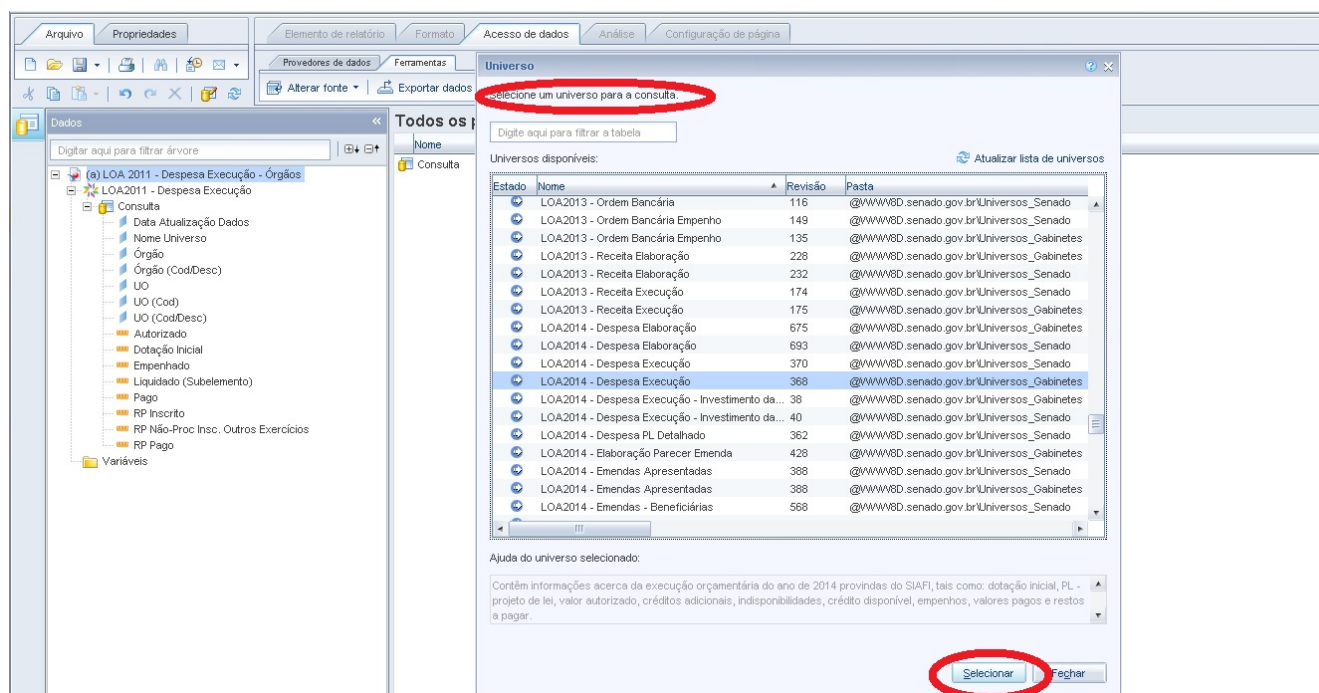




## Escolha nova fonte de dados - Universo



## Selecione o novo Universo.



No final basta executar novamente a pesquisa.